
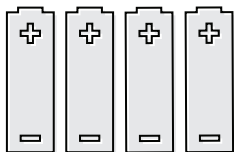


1. AVANT DE COMMENCER


1



2



3



4



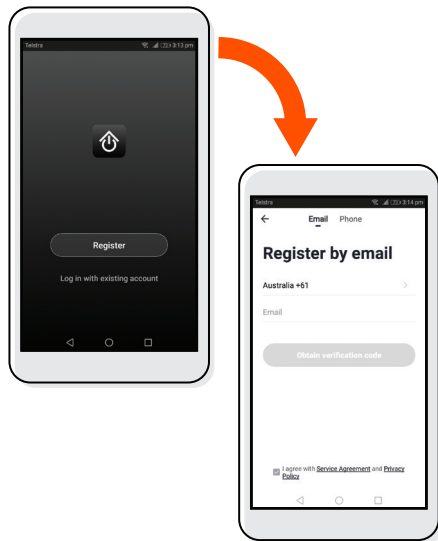
Scannez ce code ou tapez
Cocoon Connect dans la
barre de recherche

Avant de commencer, assurez-vous de disposer des éléments suivants :

1. Un appareil mobile - Android (V4.1 ou version ultérieure) ou iOS (V8 ou version ultérieure)
2. 4 piles AA installées dans la caméra sans fil intelligente
3. Une connexion Wi-Fi (avec le mot de passe à portée de main)
4. L'application Cocoon Connect téléchargée sur votre téléphone

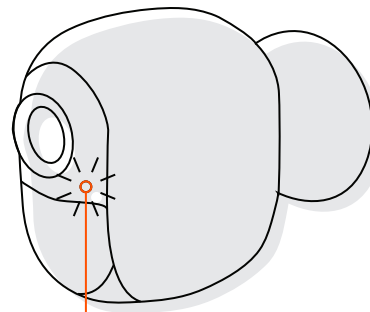
Pour obtenir des instructions détaillées et des vidéos, visitez le site www.balcolifestyle.com/belgium

2. CONFIGURATION DE L'APPLICATION



Nouveaux utilisateurs :
Créez un compte et suivez les autres instructions à l'écran

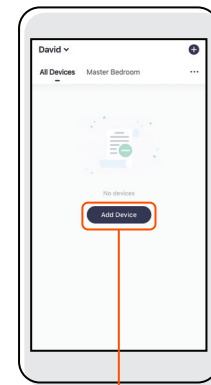
3. CONFIRMEZ LE MODE DE JUMELAGE



VOYANT
INDICATEUR

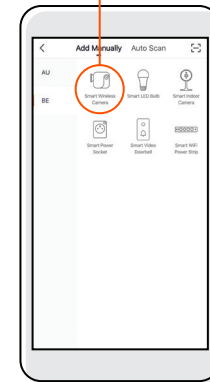
- Le voyant lumineux DEL clignotera rouge/bleu. La caméra émettra le message « La caméra est maintenant prête à commencer le jumelage ».
- Si vous avez des problèmes avec cette étape, maintenez le bouton de réinitialisation interne enfoncé pendant 5 secondes et recommencez.
- Si le problème persiste, veuillez consulter votre manuel d'instructions.

4. AJOUTEZ LA CAMÉRA SANS FIL INTELLIGENTE

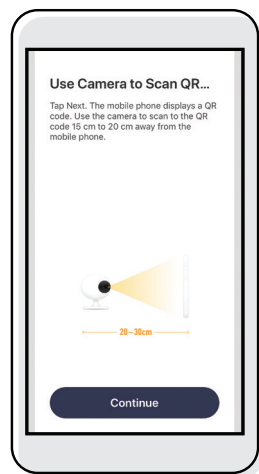


1. AJOUTEZ UN
NOUVEL APPAREIL

2. SÉLECTIONNEZ
LA CAMÉRA SANS
FIL INTELLIGENTE
(DANS « BE »)



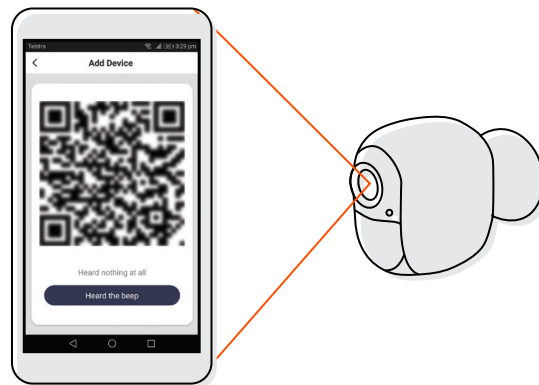
5. CONNECTEZ LA CAMÉRA SANS FIL INTELLIGENTE AU WI-FI



1. Entrez le mot de passe Wi-Fi et sélectionnez Confirmer
2. Scannez avec la caméra

Si vous avez des problèmes avec cette étape, assurez-vous que votre mot de passe Wi-Fi est exact
Si le problème persiste, veuillez consulter votre manuel d'instructions

6. SCANNEZ LE CODE QR AVEC LA CAMÉRA



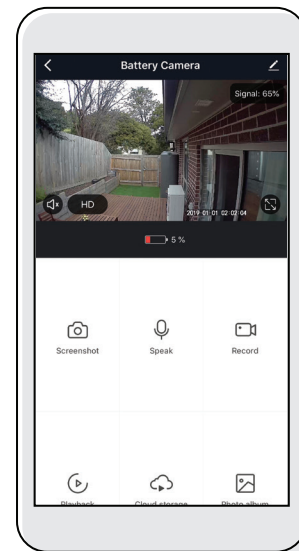
1. Tenez le téléphone portable 15 à 20 cm devant la caméra sans fil pour scanner le code QR
2. La caméra émet un signal sonore lorsque le code a été scanné
3. Appuyez sur « J'ai entendu le bip »

7. CAMÉRA AJOUTÉE AVEC SUCCÈS



LE VOYANT CESSERA DE CLIGNOTER

8. CONTRÔLEZ VOTRE CAMÉRA SANS FIL



Utilisez, gérez et contrôlez votre caméra sans fil intelligente à partir de l'application Cocoon Connect